

ZOOMLION

YENİ TELEHANDLER

ZTH2506/ZTH3507/ZTH3513

ÖZELLİKLER

Standart Özellikler

- ▶ Korna
- ▶ Geri vites alarmı
- ▶ Flaşör
- ▶ Elektro-hidrolik oransal kontrol
- ▶ Acil durum durdurma butonu
- ▶ Çalışma ışığı
- ▶ 10,1 inç renkli ekran
- ▶ Otomatik tesviye çatalı
- ▶ Yavaş yavaş ilerleme (yalnızca hidrostatik) ?
- ▶ RAS sistemi
- ▶ Isıtma ve soğutma kliması
- ▶ Arıza teşhisi
- ▶ USB girişi
- ▶ Bluetooth
- ▶ Radyo
- ▶ Geri Üfleme Fanı
- ▶ Yardımcı güç
- ▶ Kapı izleme sistemi
- ▶ Koltuk işgali izleme sistemi

ÖNE ÇIKANLAR

- ▶ Mükemmel özelliklere sahip güçlü güç şasisi sürüş performansı ve arazi kapasitesi
- ▶ 4x4 çekiş sistemi, mükemmel çekiş gücü ve kaçış yeteneği için kaymaz diferansiyel dişlisine sahip ön ve arka tahrik aksı
- ▶ Sorunsuz hareket, güçlü kapasite ve geniş çalışma alanı için hidrolik silindir tahrikli uzatma sistemi
- ▶ 10,1 inçlik ekran, izleme, kontrol ve eğlenceyi iyi bir kullanıcı deneyimiyle sunar
- ▶ Standart yüzer çatal ve isteğe bağlı platform, kova, bom ve diğer atışmanlar müşterilerin farklı ihtiyaçlarını karşılar

Opsiyon

- ▶ Hızlı bağlantı hidrolik civata işlevi
- ▶ Geri görüş kamerası
- ▶ Uzaktan ekran projeksiyonu
- ▶ Uzaktan kumanda
- ▶ Soğuk çalıştırmada motor koruması
- ▶ Geri çekme düğmesi
- ▶ XY eksenli eylemi
- ▶ Pozisyon hafızası
- ▶ EKO Modu

Opsiyonel Atışmanlar

- ▶ Yüzer çatal
- ▶ Kova
- ▶ Vinç bomu (vinçli)
- ▶ Platform
- ▶ Hidrolik vinç
- ▶ Tek kanca
- ▶ Vakum Kabi
- ▶ İğne Atışman
- ▶ Yuvarlak toka

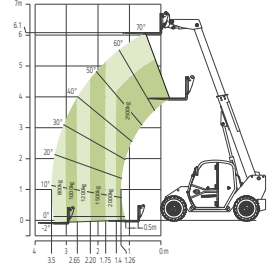
ZOOMLION'IN YEŞİLİ İLE YÜKSEKLERE ERİŞİN

TELEHANDLERİN ANA ÖZELLİKLERİ

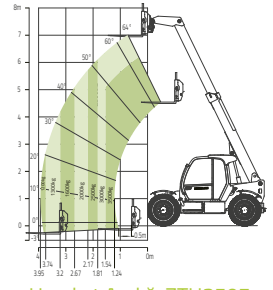
ZTH2506/ZTH3507/ZTH3513

CE Standardına Uygun

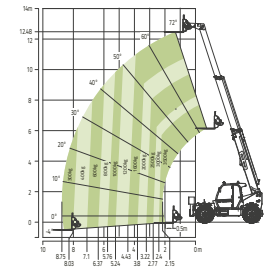
Model	ZTH2506	ZTH3507	ZTH3513
	Metre	Metre	Metre
Boyutlar			
A - Uzunluk	4.01m	4.79m	5.84m
B - Genişlik	1.83m	2.25m	2.28m
C - Yükseklik	1.95m	2.49m	2.55m
D - Aks merkezleri aralığı	2.35m	2.98m	3.07m
E - Min Yerden Yükseklik	0.3m	0.44m	0.42m
Performans			
Kapasite	2500kg	3500kg	3500kg
Maksimum kaldırma yüksekliği	6.1m	7m	12.7m
Maksimum yükseklikte kaldırma	2000kg	3500kg	3500kg
Maksimum ileri erişim	3.5m	3.91m	8.73m
Maksimum erişimde kaldırma	800kg	1200kg	1000kg
Ağırlık	5000kg	7290kg	9880kg
Maksimum çekiş kuvveti	73.25kN	76kN	82kN
Çerçeve dengeleme açısı	/	/	±10°
Dönüş Yarıçapı (Dışarıdan)	3.38m	3.86m	3.8m
Güç Kaynağı			
Motor	KUBOTA V3307-CR-TE5	WEICHAİ WP4.1	Cummins QSF 3.8 L
Güç	55.4kw	74kw	74kw 55KW(EU v)
Maksimum Tork	265Nm	420Nm	420Nm
Silindir	4	4	4
Yer değiştirme	3310ml	4088ml	3760ml
Şanzıman	Hydrodynamic	Hydrodynamic	Hydrodynamic
Maksimum sürüş hızı	27km/h	33.8km/h	35km/h
Direksiyon	2WS/4WS/Crab	2WS/4WS/Crab	2WS/4WS/Crab
Lastikler			
Tip	12.00-16.5-12PR	400/70R24	400/70R24
Hidrolik			
Uygulama pompa	Dişli pompası	Dişli pompası	Piston pompa
Hidrolik akış - basınç	88L/min-270bar	110-270L/ min-bar	132-270 L/ min-bar
Tank			
Hidrolik tank kapasitesi	100L	140L	140L
Yakıt deposu kapasitesi	65L	145L	145L
Çatal			
Çatal boyutu	1220mm× 122mm×45mm	1220mm× 122mm×50mm	1220mm× 122mm×50mm
Çatal Dönüş Açısı	132°	147°	126°
Çalışma Hızı			
Yukarı/aşağı bom	7.9/5.2s	7.04/5.04s	10.2/8s
Bom uzatma/geri çekme	5.7/4.5s	7.82/5.55s	12.7/8s
Çatal kaldırma	3.5s	5s	4.6s
Çatal geri çekme	3.5s	4s	4s



Hareket Aralığı ZTH2506



Hareket Aralığı ZTH3507



Hareket Aralığı ZTH3513

ZOOMLION ACCESS önceden bildirimde bulunmaksızın spesifikasyon ve/veya ekipman değişiklikleri yapma hakkını saklı tutar. Ürün özellikleri Temmuz 2023'e güncellendi.

ZOOMLION

Zoomlion Cifa Makine San. ve Tic. A.Ş.

Adres: Aydıntepe Mah. D-100 Karayolu Cad. No:16 Tuzla, İstanbul / Türkiye T: 444 1 157

Web: www.zoomlion.com.tr E-mail: info.turkey@zoomlion.com

Telif hakkı ©2023 Zoomlion. Her hakkı saklıdır. İçeriğin herhangi bir bölümünün Zoomlion'un onayı olmadan hiçbir amaçla çoğaltılması ve kopyalanmasına izin verilmez. Not: Malzemeler ve teknik özellikler haber verilmeksizin değiştirilebilir. Fotoğraflarda öne çıkan makineler ek donanım içerebilir.

Zoomlion_Türkiye

