

ZA14JE / ZA14JE-Li



ÖNEMLİ NOKTALAR

- Sağlam dizayn, güçlü ve emniyetli bom mekanizması
- Gelişmiş ikili kontrol sistemi (valf kontrolü + pompa kontrolü), enerji tasarrufu sağlayan, sorunsuz ve verimli bir kumanda sunar
- AC yürüyüş sistemi; hassas , verimli, güçlü ve kararlı bir sürüş sağlar
- Yüksek kapasiteli aküler ve hızlı şarj cihazı; 5 yıldan daha uzun bir akü ömrü ve 8 saatten daha az süren bir şarj süresi sunar
- Bakım gerektirmeyen Lityum aküler; daha uzun çalışma süresi ve kullanım ömrü, ayrıca uzun vadeli garanti süresi sunar
- 360° sürekli kule dönüşü sağlayan kendi sınıfındaki tek model olma özelliği ile daha yüksek iş verimliliği sağlar
- Sektördeki ilk akü sağlığı yönetim sistemi ile akü korunur ve ömrü uzar. Ulusal patentlerle desteklenmektedir.



ÖZELLİKLER

Standart Özellikler

Oransal kumanda sistemi	Dahili diyagnostik sistem
Hareket alarmı	Eğim koruma sistemi
Flaşör	Salınımlı aks
Kendiliğinden kapanan giriş kapısı	Yük algılama sistemi
Acil durum indirme sistemi	4.3' LED Ekran
Acil durum durdurma butonu	Korna
Otomatik seviyeleme sistemi	İkinci korkuluk sistemi

Aksesuarlar & Opsiyonlar

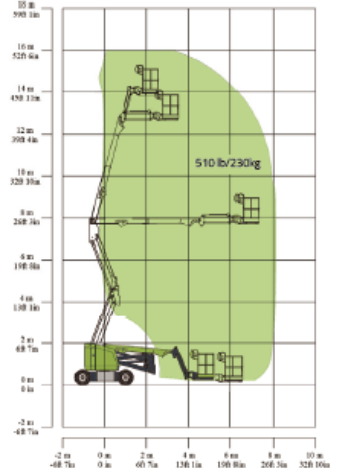
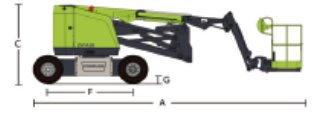
- Platform AC güç kaynağı
- Platform hava hattı
- İz yapmayan lastikler
- Düşük sıcaklık hidrolik yağı



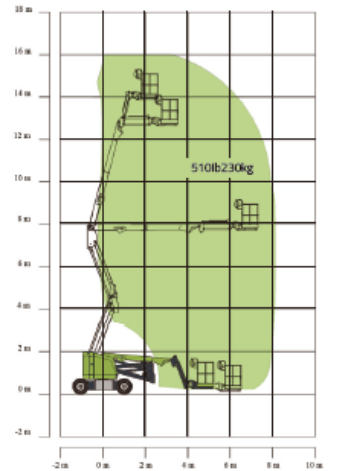
TEKNİK ÖZELLİKLER

ZA14JE / ZA14JE-Li

MODEL	ZA14JE	ZA14JE-Li
BOYUTLAR		
Çalışma Yüksekliği	16,00 m	16,00 m
Platform Yüksekliği	14,00 m	14,00 m
Yatay Erişim	7,50 m	7,50 m
Maksimum Yatay Erişimdeki Yükseklik	7,74 m	7,74 m
A – Uzunluk	6,60 m	6,60 m
B – Genişlik	1,75 m	1,75 m
C – Kapalı Yükseklik	2,00 m	2,00 m
D – Sepet Uzunluğu	1,52 m	1,52 m
E – Sepet Genişliği	0,76 m	0,76 m
Jib Bom Uzunluğu	1,24 m	1,24 m
F – Aks Merkezleri Aralığı	2,05 m	2,05 m
G – Yerden Yükseklik	0,20 m	0,20 m
PERFORMANS		
Yük Kapasitesi	230 kg	230 kg
Sürüş Hızı	6,1 km/h	5,4 km/h
Tırmanma Kabiliyeti	30% (17°)	30% (17°)
Dönme Yarıçapı - İç	0,79 m	0,79 m
Dönme Yarıçapı - Dış	3,15 m	3,15 m
Kule Dönüş	360° sürekli / 360° süreksiz	360° sürekli / 360° süreksiz
Sepet Dönüşü	±90°	±90°
Kuyruk Salınımı	Sıfır	Sıfır
Maks. Rüzgar Hızı	12,5 m/s	12,5 m/s
GÜÇ KAYNAĞI		
Aküler	48V-320Ah	48V-315Ah Li-ion
Şarj Cihazı	48V / 35A	48V / 60A
Yürüyüş Motoru	AC 32V / 3,3 kW	AC 32V / 3,3 kW
Kaldırma Motoru	DC 48V / 5,0 kW	DC 48V / 5,0 kW
Yardımcı Güç	Manüel Pompa	Manüel Pompa
Hidrolik Tank Kapasitesi	30 L	30 L
Sürüş	2WD	2WD
LASTİKLER		
Lastikler	240/55D17,5 Dolgulu 250/15 Solid	240/55D17,5 Dolgulu 250/15 Solid
AĞIRLIK		
Ağırlık	6.800 kg	6.800 kg



ZA14JE Çalışma Diyagramı



ZA14JE-Li Çalışma Diyagramı

